


# リップ溝形鋼 (C型鋼)

## 製造サイズ

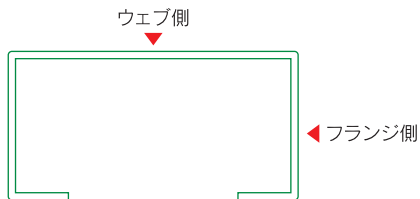
	寸法 H×A×C(mm)	t	単位質量 kg/m
メッキ	100×50×20	2.3	4.10
	100×50×20	1.6	2.92
	75×45×15	2.3	3.28
	75×45×15	1.6	2.35
高耐食溶融めっき鋼板	100×50×20	2.3	4.20
	100×50×20	1.6	3.00
	75×45×15	2.3	3.40
	75×45×15	1.6	2.40
ステンレス	100×50×20	2.0	3.8
	75×45×15	1.5	2.3



## 用途

園芸ハウス・畜舎・工場・倉庫・間仕切等

ニーズに合わせての切断・  
穴あけオーダー加工可能

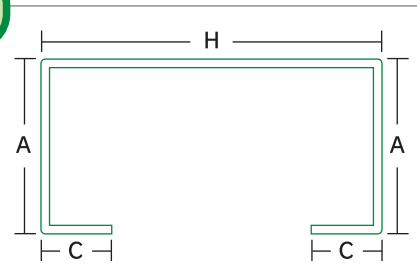


## 標準長さ

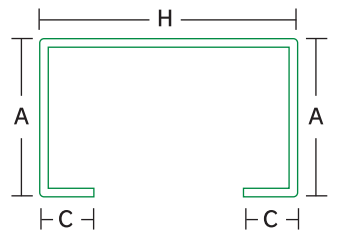
単位：m

6.0 7.0 8.0 9.0 10.0 11.0 12.0

H A C  
100×50×20



H A C  
75×45×15



・詳しくはお問い合わせください